

# Press Release

令和 5 年 8 月 9 日

## 医療事故調査制度の現況報告（7 月）

医療事故調査・支援センター  
（日本医療安全調査機構）

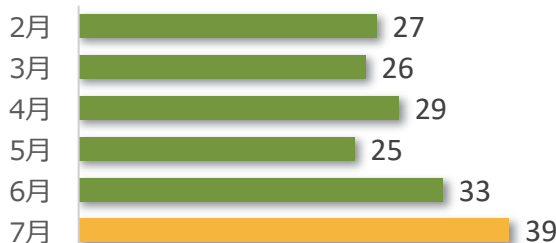
医療事故調査制度の現況について、令和 5 年 7 月末時点の状況をご報告いたします。

### 1 医療事故報告および院内調査結果報告の件数

#### ① 医療事故報告 39 件（累計 2,758 件）

7 月は事故発生の報告が 39 件ありました。  
医療機関別では、病院からの報告が 37 件、診療所からの報告が 1 件、助産所からの報告が 1 件でした。

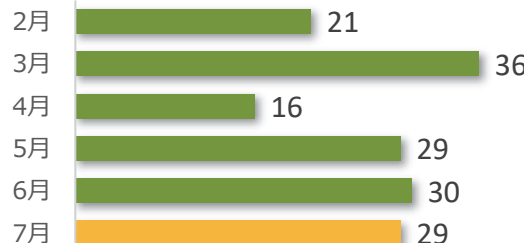
医療事故報告件数の推移（直近 6 か月）



#### ② 院内調査結果報告 29 件（累計 2,395 件）

7 月は院内調査結果報告（医療機関調査報告）が 29 件ありました。

院内調査結果報告件数の推移（直近 6 か月）

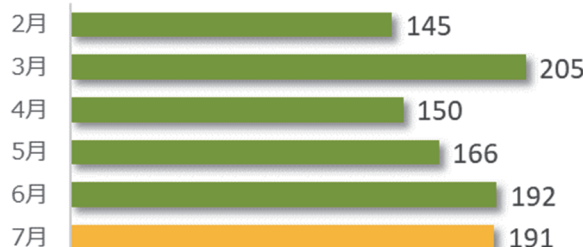


### 2 相談件数

#### 相談件数 191 件（累計 14,405 件）

7 月の相談件数は 191 件で、相談者の内訳は医療機関が 78 件、遺族等が 105 件、その他・不明が 8 件でした。  
遺族等の求めに応じて相談内容をセンターが医療機関へ伝達したものは 1 件（累計 168 件）でした。  
医療機関から医療事故の判断について相談を受け、センター合議を開催し、医療機関へ助言したものは 9 件（累計 475 件）でした。

相談件数の推移（直近 6 か月）



### 3 センター調査の依頼件数

#### 依頼件数 4 件（調査対象累計 218 件）

7 月はセンター調査の依頼は 4 件あり、遺族からの申請が 3 件、医療機関からの申請が 1 件でした。センター調査報告書の交付は 3 件（累計 150 件）でした。

### 1. 医療事故報告および院内調査結果報告の件数

※<累計期間:平成27年10月~令和5年7月>

#### 【医療事故報告件数】

○医療機関別

	病院	診療所	助産所	計
前月まで	2,577	142	0	2,719
7月	37	1	1	39
累計	2,614	143	1	2,758

○診療科別

	外科	内科	整形外科	消化器科	循環器内科	脳神経外科	心臓血管外科	産婦人科	泌尿器科	呼吸器内科	その他	計
前月まで	410	347	230	228	226	163	159	138	105	77	636	2,719
7月	2	7	3	1	3	3	1	2	1	2	14	39
累計	412	354	233	229	229	166	160	140	106	79	650	2,758

○地域別

	北海道	東北	関東信越	東海北陸	近畿	中国四国	九州	計
前月まで	145	188	1,007	397	417	214	351	2,719
7月	1	0	15	6	3	7	7	39
累計	146	188	1,022	403	420	221	358	2,758

#### 【院内調査結果報告件数】

	報告件数
前月まで	2,366
7月	29
累計	2,395

### 2. 相談件数

	相談件数	内容による集計(複数計上)						計	
		医療事故報告		院内調査	センター調査	再発防止	その他		
		判断※	手続き						
前月まで	14,214	6,532	4,115	2,269	821	54	2,048	15,839	
7月	医療機関	78	8	50	23	3	0	4	88
	遺族等	105	83	1	3	5	0	26	118
	その他・不明	8	0	2	1	0	0	5	8
累計	14,405	6,623	4,168	2,296	829	54	2,083	16,053	

※ 制度開始前の事例や生存事例に関する相談が含まれる。

### 3. センター調査対象および調査結果報告の件数

	遺族	医療機関	計
前月まで	177	37	214
7月	3	1	4
累計	180	38	218

	報告件数
前月まで	147
7月	3
累計	150