

Press Release

令和 4 年 3 月 9 日

医療事故調査制度の現況報告（2 月）

医療事故調査・支援センター

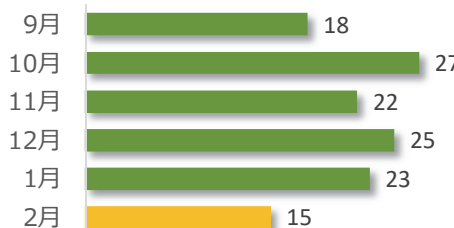
医療事故調査制度の現況について、令和 4 年 2 月末時点の状況をご報告いたします。

1 医療事故報告および院内調査結果報告の件数

① 医療事故報告 15 件（累計 2,286 件）

2 月は事故発生の報告が 15 件ありました。病院・診療所別では、病院からの報告が 13 件、診療所からの報告が 2 件でした。

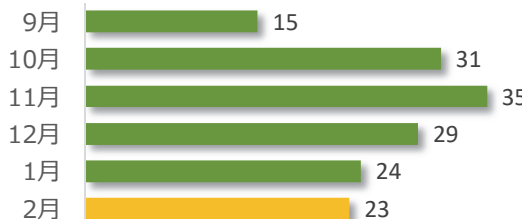
医療事故報告件数の推移（直近 6 か月）



② 院内調査結果報告 23 件（累計 1,985 件）

2 月は院内調査結果報告（医療機関調査報告）が 23 件ありました。

院内調査結果報告件数の推移（直近 6 か月）

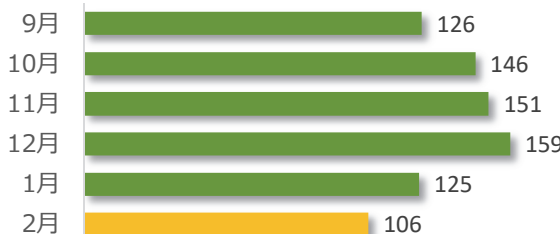


2 相談件数

相談件数 106 件（累計 11,830 件）

2 月の相談件数は 106 件で、相談者の内訳は医療機関が 47 件、遺族等が 47 件、その他・不明が 12 件でした。遺族等の求めに応じて相談内容をセンターが医療機関へ伝達したものは 0 件（累計 137 件）でした。医療機関から医療事故の判断について相談を受け、センター合議を開催し、医療機関へ助言したものは 4 件（累計 397 件）でした。

相談件数の推移（直近 6 か月）



3 センター調査の依頼件数

依頼件数 2 件（調査対象累計 180 件）

2 月はセンター調査の依頼は 2 件あり、遺族から 1 件、医療機関から 1 件の申請でした。センター調査報告書の交付は 2 件（累計 99 件）でした。

4 その他

提言第 11 号「肝生検に係る死亡事例の分析」に関する Web アンケート【組織向け（医療機関用）、個人向け（医療従事者用）の 2 種類】を実施しています（2 月 1 日～3 月 18 日）。

詳細はホームページをご参照ください。

（照会先）日本医療安全調査機構（医療事故調査・支援センター）

1. 医療事故報告および院内調査結果報告の件数

※<累計期間:平成27年10月～令和4年2月>

【医療事故報告件数】

○病院・診療所別

	病院	診療所	計
前月まで	2,149	122	2,271
2月	13	2	15
累計	2,162	124	2,286

○診療科別

	外科	内科	循環器内科	整形外科	消化器科	脳神経外科	心臓血管外科	産婦人科	泌尿器科	呼吸器内科	その他	計
前月まで※	353	288	193	193	193	133	128	119	84	67	520	2,271
2月	1	1	2	1	1	1	0	2	0	1	5	15
累計	354	289	195	194	194	134	128	121	84	68	525	2,286

※院内調査結果報告時の医療機関からの申告により、診療科の訂正を反映している。

○地域別

	北海道	東北	関東信越	東海北陸	近畿	中国四国	九州	計
前月まで	117	150	839	336	358	175	296	2,271
2月	2	0	7	3	1	0	2	15
累計	119	150	846	339	359	175	298	2,286

【院内調査結果報告件数】

	報告件数
前月まで	1,962
2月	23
累計	1,985

2. 相談件数

	相談件数	内訳						計	
		医療事故報告		院内調査	センター調査	再発防止	その他		
		判断※	手続き						
前月まで	11,724	5,312	3,393	1,933	682	48	1,686	13,054	
2月	医療機関	47	5	24	13	4	1	6	53
	遺族等	47	34	0	6	2	0	8	50
	その他・不明	12	0	0	2	0	1	10	13
累計	11,830	5,351	3,417	1,954	688	50	1,710	13,170	

※ 制度開始前の事例や生存事例に関する相談が含まれる。

3. センター調査対象および調査結果報告の件数

	遺族	医療機関	計
前月まで	150	28	178
2月	1	1	2
累計	151	29	180

	報告件数
前月まで	97
2月	2
累計	99