

## 医療事故調査制度の現況報告（3月）

医療事故調査・支援センター  
（日本医療安全調査機構）

医療事故調査制度の現況について、令和6年3月末時点の状況をご報告いたします。

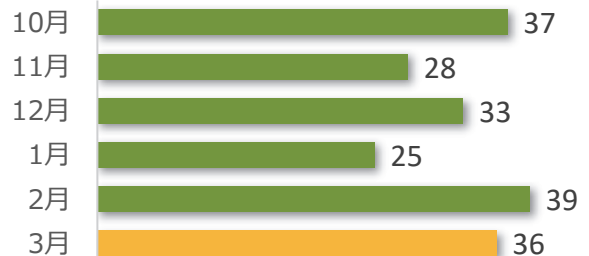
制度開始以降、医療事故報告が3,000件を超えました。直近6か月の平均医療事故報告件数は、月33.0件であり、新型コロナウイルス感染症が流行する前（2019年12月まで）の平均報告件数月31.5件と同程度となっております。

### 1 医療事故報告および院内調査結果報告の件数

#### ① 医療事故報告 36件（累計3,009件）

3月は事故発生の報告が36件ありました。  
医療機関別では、病院からの報告が35件、診療所からの報告が1件でした。

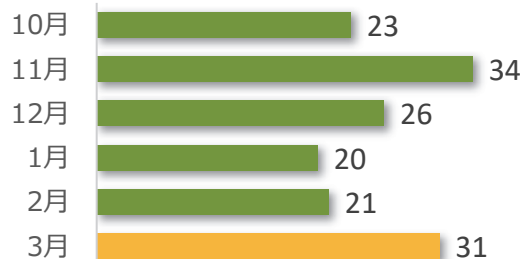
医療事故報告件数の推移（直近6か月）



#### ② 院内調査結果報告 31件（累計2,613件）

3月は院内調査結果報告（医療機関調査報告）が31件ありました。

院内調査結果報告件数の推移（直近6か月）

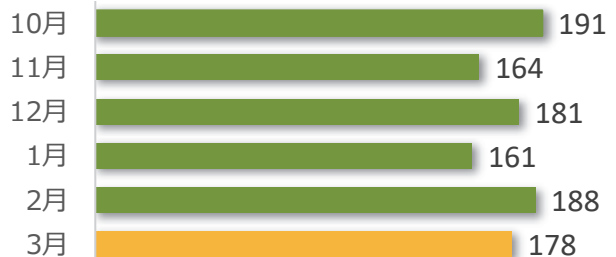


### 2 相談件数

#### 相談件数 178件（累計15,814件）

3月の相談件数は178件で、相談者の内訳は医療機関が69件、遺族等が97件、その他・不明が12件でした。  
遺族等の求めに応じて相談内容をセンターが医療機関へ伝達したものは2件（累計185件）でした。  
医療機関から医療事故の判断について相談を受け、センター合議を開催し、医療機関へ助言したものは4件（累計525件）でした。

相談件数の推移（直近6か月）



### 3 センター調査の依頼件数

#### 依頼件数 6件（調査対象累計246件）

3月はセンター調査の依頼は6件あり、遺族からの申請が4件、医療機関からの申請が2件でした。センター調査報告書の交付は2件（累計173件）でした。

## 1. 医療事故報告および院内調査結果報告の件数

※<累計期間:平成27年10月～令和6年3月>

### 【医療事故報告件数】

○医療機関別

	病院	診療所	助産所	計
前月まで	2,820	152	1	2,973
3月	35	1	0	36
累計	2,855	153	1	3,009

○1か月あたりの報告件数(期間別)

報告期間(月数)	報告件数	1か月あたりの報告件数
2015年10月～ 2019年12月(51か月)	1,607	31.5
2020年1月～ 2022年12月(36か月)*	941	26.1
2023年 1月～12月(12か月)	361	30.1
直近6か月 (2023年10月～2024年3月)	198	33.0

※新型コロナウイルス感染症が流行していた時期

○診療科別

	外科	内科	循環器内科	整形外科	消化器科	脳神経外科	心臓血管外科	産婦人科	泌尿器科	呼吸器内科	その他	計
前月まで*	444	383	252	249	242	186	173	149	114	89	692	2,973
3月	6	4	2	2	4	0	2	3	2	1	10	36
累計	450	387	254	251	246	186	175	152	116	90	702	3,009

※院内調査結果報告時の医療機関からの申告により、診療科の訂正を反映している。

○地域別

	北海道	東北	関東信越	東海北陸	近畿	中国四国	九州	計
前月まで	156	207	1,100	427	455	237	391	2,973
3月	2	3	17	4	6	1	3	36
累計	158	210	1,117	431	461	238	394	3,009

### 【院内調査結果報告件数】

	報告件数
前月まで	2,582
3月	31
累計	2,613

## 2. 相談件数

	相談件数	内容による集計(複数計上)						計	
		医療事故報告		院内調査	センター調査	再発防止	その他		
		判断*	手続き						
前月まで	15,636	7,252	4,510	2,479	914	59	2,266	17,480	
3月	医療機関	69	7	49	23	7	0	3	89
	遺族等	97	77	2	10	4	0	17	110
	その他・不明	12	3	2	2	1	0	6	14
累計	15,814	7,339	4,563	2,514	926	59	2,292	17,693	

※ 制度開始前の事例や生存事例に関する相談が含まれる。

## 3. センター調査対象および調査結果報告の件数

	遺族	医療機関	計
前月まで	196	44	240
3月	4	2	6
累計	200	46	246

	報告件数
前月まで	171
3月	2
累計	173