

医療事故調査制度の現況報告（2 月）

医療事故調査・支援センター
（日本医療安全調査機構）

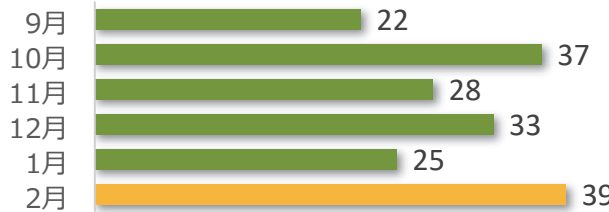
医療事故調査制度の現況について、令和 6 年 2 月末時点の状況をご報告いたします。

1 医療事故報告および院内調査結果報告の件数

① 医療事故報告 39 件（累計 2,973 件）

2 月は事故発生の報告が 39 件ありました。
医療機関別では、すべて病院からの報告でした。

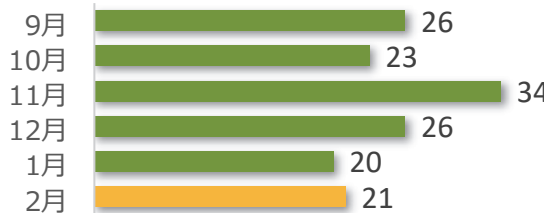
医療事故報告件数の推移（直近 6 か月）



② 院内調査結果報告 21 件（累計 2,582 件）

2 月は院内調査結果報告（医療機関調査報告）が 21 件ありました。

院内調査結果報告件数の推移（直近 6 か月）

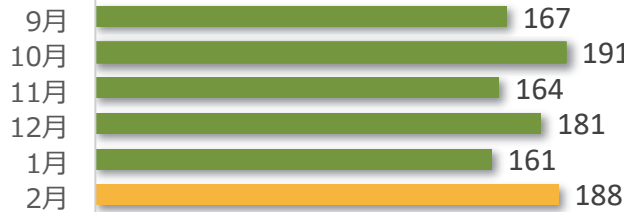


2 相談件数

相談件数 188 件（累計 15,636 件）

2 月の相談件数は 188 件で、相談者の内訳は医療機関が 85 件、遺族等が 95 件、その他・不明が 8 件でした。
遺族等の求めに応じて相談内容をセンターが医療機関へ伝達したものは 3 件（累計 183 件）でした。
医療機関から医療事故の判断について相談を受け、センター合議を開催し、医療機関へ助言したものは 9 件（累計 521 件）でした。

相談件数の推移（直近 6 か月）



3 センター調査の依頼件数

依頼件数 1 件（調査対象累計 240 件）

2 月はセンター調査の依頼は 1 件あり、遺族からの申請でした。センター調査報告書の交付は 2 件（累計 171 件）でした。

4 その他

◆令和 6 年 2 月 28 日に医療事故の再発防止に向けた提言第 19 号「肺動脈カテーテルに係る死亡事例の分析 第 1 部 開心術編／第 2 部 検査編」を公表いたしました。提言の関連資料として、縫込み防止ポスターや解説動画をホームページに掲載していますのでご活用ください。



◆現在、以下の研修の申込み受付中です。詳細や申込み方法はホームページをご確認ください。
令和 5 年度医療事故調査制度「管理者・実務者セミナー」オンデマンド配信：2024 年 3 月 27 日(水) まで

1. 医療事故報告および院内調査結果報告の件数

※<累計期間:平成27年10月～令和6年2月>

【医療事故報告件数】

○医療機関別

	病院	診療所	助産所	計
前月まで	2,781	152	1	2,934
2月	39	0	0	39
累計	2,820	152	1	2,973

○診療科別

	外科	内科	循環器内科	整形外科	消化器科	脳神経外科	心臓血管外科	産婦人科	泌尿器科	呼吸器内科	その他	計
前月まで※	438	373	247	248	239	184	171	148	113	87	686	2,934
2月	6	10	5	1	3	2	2	1	1	2	6	39
累計	444	383	252	249	242	186	173	149	114	89	692	2,973

※院内調査結果報告時の医療機関からの申告により、診療科の訂正を反映している。

○地域別

	北海道	東北	関東信越	東海北陸	近畿	中国四国	九州	計
前月まで	154	200	1,084	420	450	236	390	2,934
2月	2	7	16	7	5	1	1	39
累計	156	207	1,100	427	455	237	391	2,973

【院内調査結果報告件数】

	報告件数
前月まで	2,561
2月	21
累計	2,582

2. 相談件数

	相談件数	内容による集計(複数計上)						計	
		医療事故報告		院内調査	センター調査	再発防止	その他		
		判断※	手続き						
前月まで	15,448	7,167	4,454	2,440	893	59	2,238	17,251	
2月	医療機関	85	11	55	26	7	0	4	103
	遺族等	95	74	1	10	13	0	19	117
	その他・不明	8	0	0	3	1	0	5	9
累計	15,636	7,252	4,510	2,479	914	59	2,266	17,480	

※ 制度開始前の事例や生存事例に関する相談が含まれる。

3. センター調査対象および調査結果報告の件数

	遺族	医療機関	計
前月まで	195	44	239
2月	1	0	1
累計	196	44	240

	報告件数
前月まで	169
2月	2
累計	171