

## 医療事故調査制度の現況報告（9 月）

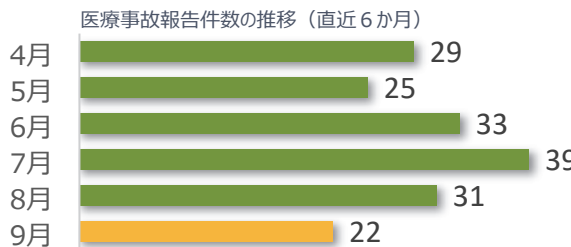
医療事故調査・支援センター  
（日本医療安全調査機構）

医療事故調査制度の現況について、令和 5 年 9 月末時点の状況をご報告いたします。

## 1 医療事故報告および院内調査結果報告の件数

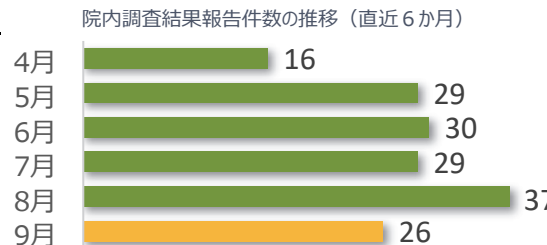
## ① 医療事故報告 22 件（累計 2,811 件）

9 月は事故発生の報告が 22 件ありました。  
医療機関別では、全て病院からの報告でした。



## ② 院内調査結果報告 26 件（累計 2,458 件）

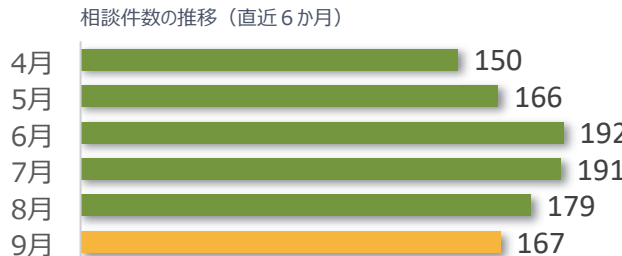
9 月は院内調査結果報告（医療機関調査報告）が 26 件  
ありました。



## 2 相談件数

## 相談件数 167 件（累計 14,751 件）

9 月の相談件数は 167 件で、相談者の内訳は医療機関が 62 件、遺族等が 92 件、その他・不明が 13 件でした。  
遺族等の求めに応じて相談内容をセンターが医療機関へ伝達したものは 2 件（累計 171 件）でした。  
医療機関から医療事故の判断について相談を受け、センター合議を開催し、医療機関へ助言したものは 6 件（累計 484 件）でした。



## 3 センター調査の依頼件数

## 依頼件数 1 件（調査対象累計 224 件）

9 月はセンター調査の依頼は 1 件あり、遺族からの申請でした。センター調査報告書の交付は 4 件（累計 159 件）でした。

## 4 その他

◆再発防止に向けた提言第 18 号（股関節手術）と解剖動画をホームページに掲載しました。



◆「第 4 回センター主催研修」参加申し込み受付中です。詳細や申し込み方法はホームページをご確認ください。  
テーマ：「医療事故調査制度」における組織としての再発防止への取り組み ～貴重な事例の教訓をどう活かすか～  
開催日時：ライブ配信:2023 年 11 月 11 日（土）13:00～16:00  
オンデマンド配信:2023 年 11 月 20 日（月）～2024 年 2 月 20 日（火）

### 1. 医療事故報告および院内調査結果報告の件数

※<累計期間:平成27年10月~令和5年9月>

#### 【医療事故報告件数】

○医療機関別

|      | 病院    | 診療所 | 助産所 | 計     |
|------|-------|-----|-----|-------|
| 前月まで | 2,643 | 145 | 1   | 2,789 |
| 9月   | 22    | 0   | 0   | 22    |
| 累計   | 2,665 | 145 | 1   | 2,811 |

○診療科別

|       | 外科  | 内科  | 整形外科 | 循環器内科 | 消化器科 | 脳神経外科 | 心臓血管外科 | 産婦人科 | 泌尿器科 | 呼吸器内科 | その他 | 計     |
|-------|-----|-----|------|-------|------|-------|--------|------|------|-------|-----|-------|
| 前月まで※ | 414 | 359 | 235  | 235   | 230  | 168   | 162    | 142  | 108  | 80    | 656 | 2,789 |
| 9月    | 0   | 3   | 2    | 1     | 2    | 4     | 0      | 1    | 1    | 2     | 6   | 22    |
| 累計    | 414 | 362 | 237  | 236   | 232  | 172   | 162    | 143  | 109  | 82    | 662 | 2,811 |

※院内調査結果報告時の医療機関からの申告により、診療科の訂正を反映している。

○地域別

|      | 北海道 | 東北  | 関東信越  | 東海北陸 | 近畿  | 中国四国 | 九州  | 計     |
|------|-----|-----|-------|------|-----|------|-----|-------|
| 前月まで | 147 | 190 | 1,032 | 407  | 426 | 227  | 360 | 2,789 |
| 9月   | 2   | 1   | 5     | 3    | 5   | 2    | 4   | 22    |
| 累計   | 149 | 191 | 1,037 | 410  | 431 | 229  | 364 | 2,811 |

#### 【院内調査結果報告件数】

|      | 報告件数  |
|------|-------|
| 前月まで | 2,432 |
| 9月   | 26    |
| 累計   | 2,458 |

### 2. 相談件数

|      | 相談件数   | 内容による集計(複数計上) |       |       |        |      |       | 計      |    |
|------|--------|---------------|-------|-------|--------|------|-------|--------|----|
|      |        | 医療事故報告        |       | 院内調査  | センター調査 | 再発防止 | その他   |        |    |
|      |        | 判断※           | 手続き   |       |        |      |       |        |    |
| 前月まで | 14,584 | 6,716         | 4,214 | 2,323 | 841    | 56   | 2,100 | 16,250 |    |
| 9月   | 医療機関   | 62            | 12    | 40    | 14     | 4    | 0     | 1      | 71 |
|      | 遺族等    | 92            | 82    | 0     | 1      | 4    | 0     | 12     | 99 |
|      | その他・不明 | 13            | 0     | 2     | 3      | 2    | 0     | 9      | 16 |
| 累計   | 14,751 | 6,810         | 4,256 | 2,341 | 851    | 56   | 2,122 | 16,436 |    |

※ 制度開始前の事例や生存事例に関する相談が含まれる。

### 3. センター調査対象および調査結果報告の件数

|      | 遺族  | 医療機関 | 計   |
|------|-----|------|-----|
| 前月まで | 183 | 40   | 223 |
| 9月   | 1   | 0    | 1   |
| 累計   | 184 | 40   | 224 |

|      | 報告件数 |
|------|------|
| 前月まで | 155  |
| 9月   | 4    |
| 累計   | 159  |