

## 医療事故調査制度の現況報告（5 月）

医療事故調査・支援センター  
（日本医療安全調査機構）

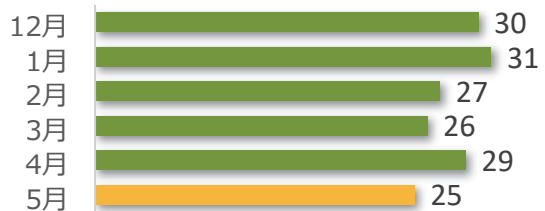
医療事故調査制度の現況について、令和 5 年 5 月末時点の状況をご報告いたします。

### 1 医療事故報告および院内調査結果報告の件数

#### ① 医療事故報告 25 件（累計 2,686 件）

5 月は事故発生の報告が 25 件ありました。  
病院・診療所別では、全て病院からの報告でした。

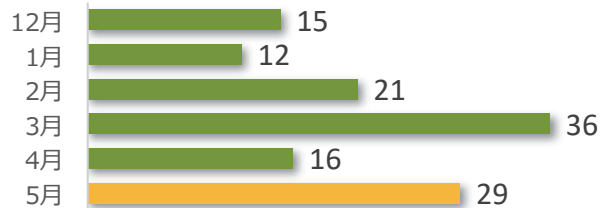
医療事故報告件数の推移（直近 6 か月）



#### ② 院内調査結果報告 29 件（累計 2,336 件）

5 月は院内調査結果報告（医療機関調査報告）が 29 件  
ありました。

院内調査結果報告件数の推移（直近 6 か月）

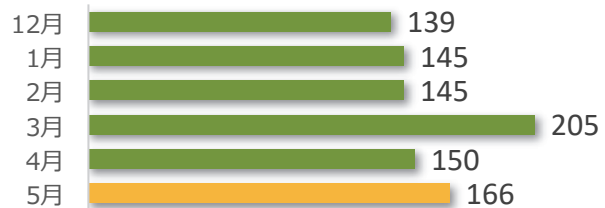


### 2 相談件数

#### 相談件数 166 件（累計 14,022 件）

5 月の相談件数は 166 件で、相談者の内訳は医療機関が 66 件、遺族等が 93 件、その他・不明が 7 件でした。  
遺族等の求めに応じて相談内容をセンターが医療機関へ伝達したものは 1 件（累計 165 件）でした。  
医療機関から医療事故の判断について相談を受け、センター合議を開催し、医療機関へ助言したものは 6 件（累計 463 件）でした。

相談件数の推移（直近 6 か月）



### 3 センター調査の依頼件数

#### 依頼件数 3 件（調査対象累計 213 件）

5 月はセンター調査の依頼は 3 件あり、遺族からの申請が 1 件、医療機関からの申請が 2 件でした。センター調査報告書の交付は 2 件（累計 144 件）でした。

### 4 その他

医療事故の再発防止に向けた提言第 17 号に関連して、中心静脈カテーテルを安全に挿入するための研修用教材やチェックリスト等のコンテンツをホームページに掲載しています。ぜひご活用ください。



1. 医療事故報告および院内調査結果報告の件数

※<累計期間:平成27年10月~令和5年5月>

【医療事故報告件数】

○病院・診療所別

	病院	診療所	計
前月まで	2,520	141	2,661
5月	25	0	25
累計	2,545	141	2,686

○診療科別

	外科	内科	整形外科	消化器科	循環器内科	脳神経外科	心臓血管外科	産婦人科	泌尿器科	精神科	その他	計
前月まで	401	341	223	220	222	159	153	138	105	76	623	2,661
5月	5	1	3	5	0	3	3	0	0	0	5	25
累計	406	342	226	225	222	162	156	138	105	76	628	2,686

○地域別

	北海道	東北	関東信越	東海北陸	近畿	中国四国	九州	計
前月まで	141	182	993	389	405	211	340	2,661
5月	1	3	6	4	5	2	4	25
累計	142	185	999	393	410	213	344	2,686

【院内調査結果報告件数】

	報告件数
前月まで	2,307
5月	29
累計	2,336

2. 相談件数

	相談件数	内容による集計(複数計上)						計	
		医療事故報告		院内調査	センター調査	再発防止	その他		
		判断※	手続き						
前月まで	13,856	6,355	4,018	2,222	783	54	1,972	15,404	
5月	医療機関	66	9	38	10	6	0	8	71
	遺族等	93	77	0	0	11	0	26	114
	その他・不明	7	0	0	0	0	0	7	7
累計	14,022	6,441	4,056	2,232	800	54	2,013	15,596	

※ 制度開始前の事例や生存事例に関する相談が含まれる。

3. センター調査対象および調査結果報告の件数

	遺族	医療機関	計
前月まで	175	35	210
5月	1	2	3
累計	176	37	213

	報告件数
前月まで	142
5月	2
累計	144