

医療事故調査制度の現況報告（3 月）

医療事故調査・支援センター

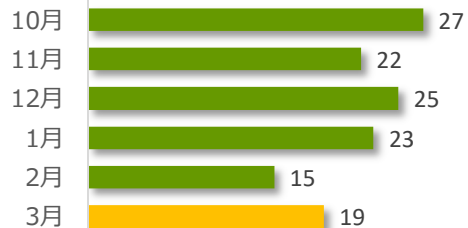
医療事故調査制度の現況について、令和 4 年 3 月末時点の状況をご報告いたします。

1 医療事故報告および院内調査結果報告の件数

① 医療事故報告 19 件（累計 2,305 件）

3 月は事故発生の報告が 19 件ありました。
病院・診療所別では、病院からの報告が 18 件、診療所からの報告が 1 件でした。

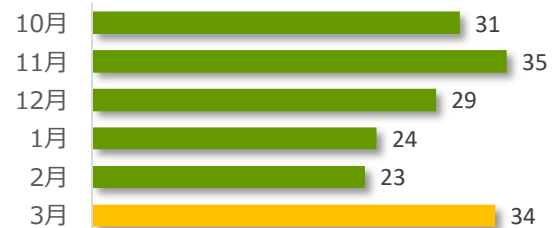
医療事故報告件数の推移（直近 6 か月）



② 院内調査結果報告 34 件（累計 2,019 件）

3 月は院内調査結果報告（医療機関調査報告）が 34 件ありました。

院内調査結果報告件数の推移（直近 6 か月）

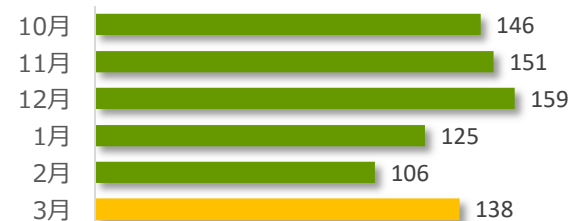


2 相談件数

相談件数 138 件（累計 11,968 件）

3 月の相談件数は 138 件で、相談者の内訳は医療機関が 62 件、遺族等が 68 件、その他・不明が 8 件でした。
遺族等の求めに応じて相談内容をセンターが医療機関へ伝達したものは 1 件（累計 138 件）でした。
医療機関から医療事故の判断について相談を受け、センター合議を開催し、医療機関へ助言したものは 4 件（累計 401 件）でした。

相談件数の推移（直近 6 か月）



3 センター調査の依頼件数

依頼件数 2 件（調査対象累計 182 件）

3 月はセンター調査の依頼は 2 件あり、遺族から 1 件、医療機関から 1 件の申請でした。センター調査報告書の交付は 2 件（累計 101 件）でした。

4 その他

- 令和 4 年 3 月 28 日に医療事故の再発防止に向けた提言第 16 号「頸部手術に起因した気道閉塞に係る死亡事例の分析」を公表いたしました。
- 令和 4 年 3 月 17 日に当機構の事業内容をとりまとめた「医療事故調査・支援センター 2021 年 年報」を公表いたしました。

1. 医療事故報告および院内調査結果報告の件数

※<累計期間:平成27年10月~令和4年3月>

【医療事故報告件数】

○病院・診療所別

	病院	診療所	計
前月まで	2,162	124	2,286
3月	18	1	19
累計	2,180	125	2,305

○診療科別

	外科	内科	消化器科	循環器内科	整形外科	脳神経外科	心臓血管外科	産婦人科	泌尿器科	呼吸器内科	その他	計
前月まで※	354	288	195	195	194	134	128	121	84	68	525	2,286
3月	1	5	1	0	1	3	0	1	2	1	4	19
累計	355	293	196	195	195	137	128	122	86	69	529	2,305

※院内調査結果報告時の医療機関からの申告により、診療科の訂正を反映している。

○地域別

	北海道	東北	関東信越	東海北陸	近畿	中国四国	九州	計
前月まで	119	150	846	339	359	175	298	2,286
3月	0	0	8	4	1	4	2	19
累計	119	150	854	343	360	179	300	2,305

【院内調査結果報告件数】

	報告件数
前月まで	1,985
3月	34
累計	2,019

2. 相談件数

	相談件数	内訳						計	
		医療事故報告		院内調査	センター調査	再発防止	その他		
		判断※	手続き						
前月まで	11,830	5,351	3,417	1,954	688	50	1,710	13,170	
3月	医療機関	62	7	46	14	1	0	2	70
	遺族等	68	60	1	2	4	0	12	79
	その他・不明	8	1	0	4	0	0	3	8
累計	11,968	5,419	3,464	1,974	693	50	1,727	13,327	

※ 制度開始前の事例や生存事例に関する相談が含まれる。

3. センター調査対象および調査結果報告の件数

	遺族	医療機関	計
前月まで	151	29	180
3月	1	1	2
累計	152	30	182

	報告件数
前月まで	99
3月	2
累計	101