

## 医療事故調査制度の現況報告（9月）

医療事故調査・支援センター

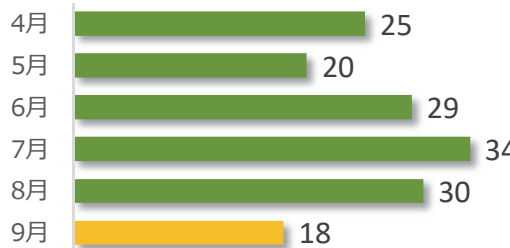
医療事故調査制度の現況について、令和3年9月末時点の状況をご報告いたします。

### 1 医療事故報告および院内調査結果報告の件数

#### ① 医療事故報告 18件（累計2,174件）

9月は事故発生の報告が18件ありました。  
病院・診療所別では、病院から16件、診療所からの報告が2件でした。

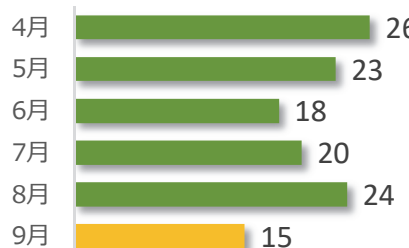
医療事故報告件数の推移（直近6か月）



#### ② 院内調査結果報告 15件（累計1,843件）

9月は院内調査結果報告（医療機関調査報告）が15件ありました。

院内調査結果報告件数の推移（直近6か月）

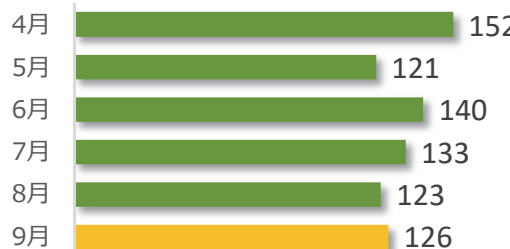


### 2 相談件数

#### 相談件数 126件（累計11,143件）

9月の相談件数は126件で、相談者の内訳は医療機関が50件、遺族等が70件、その他・不明が6件でした。  
遺族等の求めに応じて相談内容をセンターが医療機関へ伝達したものは0件（累計135件）でした。  
医療機関から医療事故の判断について相談を受け、センター合議を開催し、医療機関へ助言したものは3件（累計376件）でした。

相談件数の推移（直近6か月）



### 3 センター調査の依頼件数

#### 依頼件数 4件（調査対象累計165件）

9月はセンター調査の依頼は4件あり、遺族からの申請でした。センター調査報告書の交付は2件（累計85件）でした。

## 1. 医療事故報告および院内調査結果報告の件数

※<累計期間:平成27年10月～令和3年9月>

### 【医療事故報告件数】

○病院・診療所別

	病院	診療所	計
前月まで	2,041	115	2,156
9月	16	2	18
累計	2,057	117	2,174

○診療科別

	外科	内科	整形外科	消化器科	循環器内科	脳神経外科	心臓血管外科	産婦人科	泌尿器科	小児科	その他	計
前月まで※	343	272	184	178	178	128	123	112	79	65	494	2,156
9月	0	2	1	3	2	2	1	2	0	0	5	18
累計	343	274	185	181	180	130	124	114	79	65	499	2,174

※院内調査結果報告時の医療機関からの申告により、診療科の訂正を反映している。

○地域別

	北海道	東北	関東信越	東海北陸	近畿	中国四国	九州	計
前月まで	115	143	794	316	340	168	280	2,156
9月	0	3	4	5	4	1	1	18
累計	115	146	798	321	344	169	281	2,174

### 【院内調査結果報告件数】

	報告件数
前月まで	1,828
9月	15
累計	1,843

## 2. 相談件数

	相談件数	内訳						計	
		医療事故報告		院内調査	センター調査	再発防止	その他		
		判断※	手続き						
前月まで	11,017	4,946	3,187	1,869	644	46	1,576	12,268	
9月	医療機関	50	5	36	10	0	0	7	58
	遺族等	70	57	1	0	8	0	12	78
	その他・不明	6	1	1	1	0	0	3	6
累計	11,143	5,009	3,225	1,880	652	46	1,598	12,410	

※ 制度開始前の事例や生存事例に関する相談が含まれる。

## 3. センター調査対象および調査結果報告の件数

	遺族	医療機関	計
前月まで	134	27	161
9月	4	0	4
累計	138	27	165

	報告件数
前月まで	83
9月	2
累計	85