

## 医療事故調査制度の現況報告（8月）

医療事故調査・支援センター

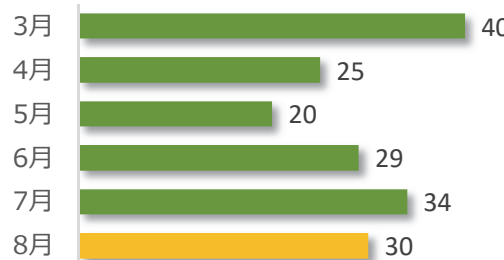
医療事故調査制度の現況について、令和3年8月末時点の状況をご報告いたします。

### 1 医療事故報告および院内調査結果報告の件数

#### ① 医療事故報告 30件（累計 2,156件）

8月は事故発生の報告が30件ありました。  
病院・診療所別では、全て病院からの報告でした。

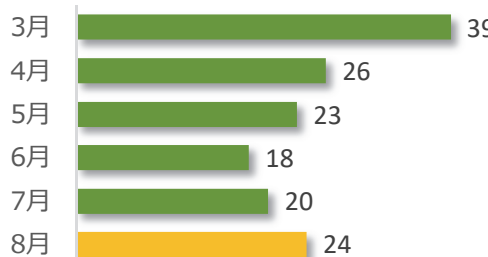
医療事故報告件数の推移（直近6か月）



#### ② 院内調査結果報告 24件（累計 1,828件）

8月は院内調査結果報告（医療機関調査報告）が24件ありました。

院内調査結果報告件数の推移（直近6か月）

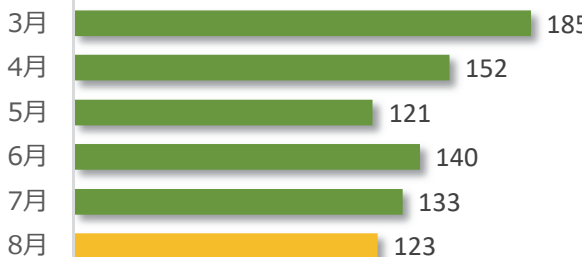


### 2 相談件数

#### 相談件数 123件（累計 11,017件）

8月の相談件数は123件で、相談者の内訳は医療機関が62件、遺族等が54件、その他・不明が7件でした。  
遺族等の求めに応じて相談内容をセンターが医療機関へ伝達したものは3件（累計135件）でした。  
医療機関から医療事故の判断について相談を受け、センター合議を開催し、医療機関へ助言したものは6件（累計373件）でした。

相談件数の推移（直近6か月）



### 3 センター調査の依頼件数

#### 依頼件数 1件（調査対象累計 161件）

8月はセンター調査の依頼は1件あり、遺族からの申請でした。センター調査報告書の交付は4件（累計83件）でした。

## 1. 医療事故報告および院内調査結果報告の件数

※<累計期間:平成27年10月～令和3年8月>

### 【医療事故報告件数】

○病院・診療所別

	病院	診療所	計
前月まで	2,011	115	2,126
8月	30	0	30
累計	2,041	115	2,156

○診療科別

	外科	内科	整形外科	消化器科	循環器内科	脳神経外科	心臓血管外科	産婦人科	泌尿器科	小児科	その他	計
前月まで※	340	268	182	175	174	125	122	111	77	65	487	2,126
8月	3	4	2	3	4	3	1	1	2	0	7	30
累計	343	272	184	178	178	128	123	112	79	65	494	2,156

※院内調査結果報告時の医療機関からの申告により、診療科の訂正を反映している。

○地域別

	北海道	東北	関東信越	東海北陸	近畿	中国四国	九州	計
前月まで	112	140	783	313	336	165	277	2,126
8月	3	3	11	3	4	3	3	30
累計	115	143	794	316	340	168	280	2,156

### 【院内調査結果報告件数】

	報告件数
前月まで	1,804
8月	24
累計	1,828

## 2. 相談件数

	相談件数	内訳						計	
		医療事故報告		院内調査	センター調査	再発防止	その他		
		判断※	手続き						
前月まで	10,894	4,896	3,146	1,857	639	44	1,550	12,132	
8月	医療機関	62	6	41	9	0	2	5	63
	遺族等	54	43	0	3	5	0	15	66
	その他・不明	7	1	0	0	0	0	6	7
累計	11,017	4,946	3,187	1,869	644	46	1,576	12,268	

※ 制度開始前の事例や生存事例に関する相談が含まれる。

## 3. センター調査対象および調査結果報告の件数

	遺族	医療機関	計
前月まで	133	27	160
8月	1	0	1
累計	134	27	161

	報告件数
前月まで	79
8月	4
累計	83