

# 医療事故調査制度の現況報告（10 月）

医療事故調査・支援センター

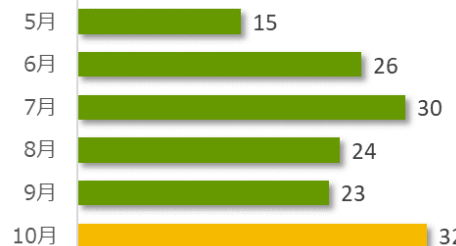
医療事故調査制度の現況について、令和 2 年 10 月末時点の状況をご報告いたします。

## 1 医療事故報告および院内調査結果報告の件数

### ① 医療事故報告 32 件（累計 1,879 件）

10 月は事故発生の報告が 32 件ありました。  
病院・診療所別では、病院からの報告が 31 件、診療所からの報告が 1 件でした。

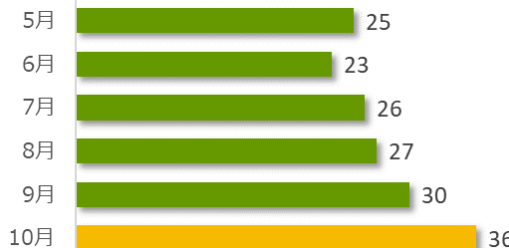
医療事故報告件数の推移（直近 6 か月）



### ② 院内調査結果報告 36 件（累計 1,575 件）

10 月は院内調査結果報告（医療機関調査報告）が 36 件ありました。

院内調査結果報告件数の推移（直近 6 か月）

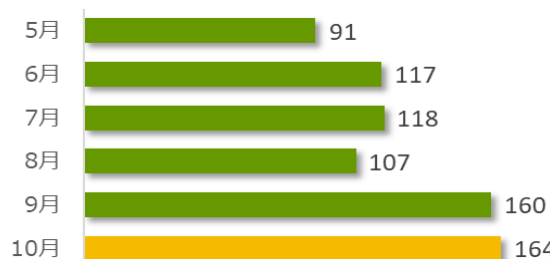


## 2 相談件数

### 相談件数 164 件（累計 9,631 件）

10 月の相談件数は 164 件で、相談者の内訳は医療機関が 88 件、遺族等が 70 件、その他・不明が 6 件でした。  
遺族等の求めに応じて相談内容をセンターが医療機関へ伝達したものは 3 件（累計 118 件）でした。  
医療機関から医療事故の判断について相談を受け、センター合議を開催し、医療機関へ助言したものは 4 件（累計 337 件）でした。

相談件数の推移（直近 6 か月）



## 3 センター調査の依頼件数

### 依頼件数 4 件（調査対象累計 139 件）

10 月はセンター調査の依頼は 4 件あり、遺族からの申請でした。センター調査報告書の交付は 2 件（累計 48 件）でした。

## 4 その他

医療事故調査・支援センターは、11 月 16 日に移転します。詳細につきましては、ホームページでご案内いたします。

### 1. 医療事故報告および院内調査結果報告の件数

※<累計期間:平成27年10月~令和2年10月>

#### 【医療事故報告件数】

○病院・診療所別

	病院	診療所	計
前月まで	1,744	103	1,847
10月	31	1	32
累計	1,775	104	1,879

○診療科別

	外科	内科	整形外科	循環器内科	消化器科	脳神経外科	心臓血管外科	産婦人科	泌尿器科	小児科	その他	計
前月まで	298	238	154	148	145	114	102	100	70	57	421	1,847
10月	5	2	3	4	4	1	6	1	1	0	5	32
累計	303	240	157	152	149	115	108	101	71	57	426	1,879

○地域別

	北海道	東北	関東信越	東海北陸	近畿	中国四国	九州	計
前月まで	104	119	683	267	296	138	240	1,847
10月	3	3	9	7	5	2	3	32
累計	107	122	692	274	301	140	243	1,879

#### 【院内調査結果報告件数】

	報告件数
前月まで	1,539
10月	36
累計	1,575

### 2. 相談件数

	相談件数	内訳						計	
		医療事故報告		院内調査	センター調査	再発防止	その他		
		判断※	手続き						
前月まで	9,467	4,218	2,703	1,693	557	38	1,344	10,553	
10月	医療機関	88	12	68	12	2	0	5	99
	遺族等	70	62	1	2	6	1	6	78
	その他・不明	6	2	0	1	0	0	4	7
累計	9,631	4,294	2,772	1,708	565	39	1,359	10,737	

※ 制度開始前の事例や生存事例に関する相談が含まれる。

### 3. センター調査対象および調査結果報告の件数

	遺族	医療機関	計
前月まで	111	24	135
10月	4	0	4
累計	115	24	139

	報告件数
前月まで	46
10月	2
累計	48