

医療事故調査制度の現況報告（7 月）

医療事故調査・支援センター

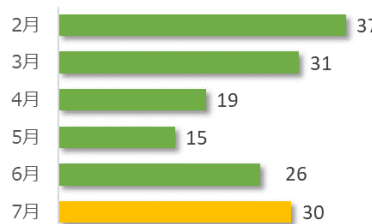
医療事故調査制度の現況について、令和 2 年 7 月末時点の状況をご報告いたします。

1 医療事故報告および院内調査結果報告の件数

① 医療事故報告 30 件（累計 1,800 件）

7 月は事故発生の報告が 30 件ありました。病院・診療所別では、病院からの報告が 29 件、診療所からの報告が 1 件でした。

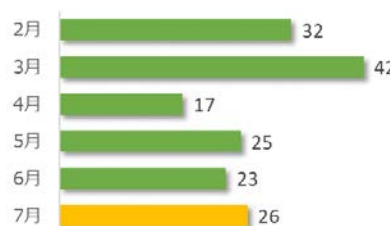
医療事故報告件数の推移（直近 6 か月）



② 院内調査結果報告 26 件（累計 1,482 件）

7 月は院内調査結果報告（医療機関調査報告）が 26 件ありました。

院内調査結果報告件数の推移（直近 6 か月）

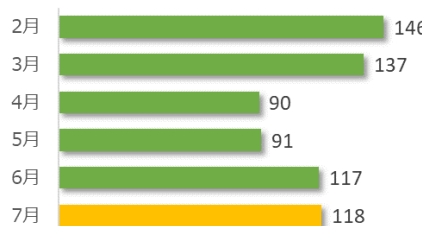


2 相談件数

相談件数 118 件（累計 9,200 件）

7 月の相談件数は 118 件で、相談者の内訳は医療機関が 61 件、遺族等が 52 件、その他・不明が 5 件でした。遺族等の求めに応じて相談内容をセンターが医療機関へ伝達したものは 2 件（累計 109 件）でした。医療機関から医療事故の判断について相談を受け、センター合議を開催し、医療機関へ助言したものは 6 件（累計 323 件）でした。

相談件数の推移（直近 6 か月）



3 センター調査の依頼件数

依頼件数 3 件（調査対象累計 130 件）

7 月はセンター調査の依頼は 3 件あり、遺族から 2 件、医療機関から 1 件の申請でした。センター調査報告書の交付は 1 件（累計 43 件）でした。

1. 医療事故報告および院内調査結果報告の件数

※<累計期間:平成27年10月~令和2年7月>

【医療事故報告件数】

○病院・診療所別

	病院	診療所	計
前月まで	1,670	100	1,770
7月	29	1	30
累計	1,699	101	1,800

○診療科別

	外科	内科	整形外科	循環器内科	消化器科	脳神経外科	心臓血管外科	産婦人科	泌尿器科	精神科	その他	計
前月まで	288	227	149	143	138	109	98	98	68	52	400	1,770
7月	4	4	1	3	3	3	2	0	0	2	8	30
累計	292	231	150	146	141	112	100	98	68	54	408	1,800

○地域別

	北海道	東北	関東信越	東海北陸	近畿	中国四国	九州	計
前月まで	101	115	650	253	289	132	230	1,770
7月	3	1	8	7	4	2	5	30
累計	104	116	658	260	293	134	235	1,800

【院内調査結果報告件数】

	報告件数
前月まで	1,456
7月	26
累計	1,482

2. 相談件数

	相談件数	内訳						計	
		医療事故報告		院内調査	センター調査	再発防止	その他		
		判断※	手続き						
前月まで	9,082	4,022	2,592	1,661	530	36	1,297	10,138	
7月	医療機関	61	9	38	8	8	0	3	66
	遺族等	52	43	0	3	6	0	5	57
	その他・不明	5	0	1	0	0	0	4	5
累計	9,200	4,074	2,631	1,672	544	36	1,309	10,266	

※ 制度開始前の事例や生存事例に関する相談が含まれる。

3. センター調査対象および調査結果報告の件数

	遺族	医療機関	計
前月まで	105	22	127
7月	2	1	3
累計	107	23	130

	報告件数
前月まで	42
7月	1
累計	43