

医療事故調査制度の現況報告（1 月）

医療事故調査・支援センター

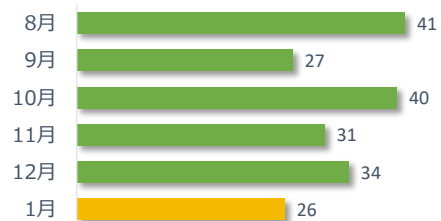
医療事故調査制度の現況について、平成 31 年 1 月末時点の状況をご報告いたします。

1 医療事故報告および院内調査結果報告の件数

①医療事故報告 26 件（累計 1,260 件）

1 月は事故発生の報告が 26 件ありました。
病院・診療所別では、病院からの報告が 26 件、診療所からの報告が 0 件でした。
診療科別の主な内訳は、内科が 4 件、循環器内科が 4 件、外科が 3 件でした。

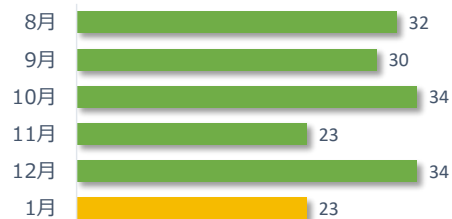
医療事故報告件数の推移（直近 6 か月）



②院内調査結果報告 23 件（累計 931 件）

1 月は院内調査結果報告（医療機関調査報告）が 23 件ありました。

院内調査結果報告件数の推移（直近 6 か月）

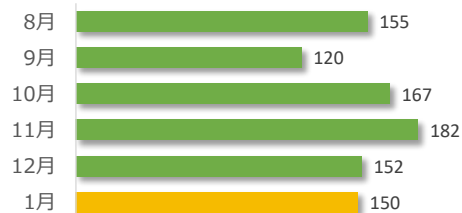


2 相談件数

相談件数 150 件（累計 6,400 件）

1 月の相談件数は 150 件で、相談者の内訳は医療機関が 55 件、遺族等が 83 件、その他・不明が 12 件でした。
また、相談内容による集計では 175 件（複数計上）あり、「医療事故報告の判断」に関する相談が 86 件、「手続き」に関する相談が 28 件、「院内調査」に関する相談が 26 件、「センター調査」に関する相談が 6 件、「再発防止」に関する相談が 2 件、その他が 27 件でした。

相談件数の推移（直近 6 か月）



遺族等の求めに応じて相談内容をセンターが医療機関へ伝達したものは 4 件でした。（累計 78 件）

3 センター調査の依頼件数

依頼件数 4 件（調査対象累計 85 件）

1 月はセンター調査の依頼が 4 件あり、遺族から 3 件、医療機関から 1 件の申請でした。調査結果報告は 0 件（累計 13 件）でした。

調査中 72 件の進捗は、院内調査結果報告書検証中が 68 件、院内調査結果報告書検証準備作業中の事例 2 件、医療機関における院内調査の終了待ち事例 2 件という状況です。

1. 医療事故報告および院内調査結果報告の件数

※<累計期間:平成27年10月~平成31年1月>

【医療事故報告件数】

○病院・診療所別

	病院	診療所	計
前月まで	1,162	72	1,234
1月	26	0	26
累計	1,188	72	1,260

○診療科別

	外科	内科	消化器科	整形外科	循環器内科	産婦人科	心臓血管外科	脳神経外科	泌尿器科	小児科	その他	計
前月まで	207	152	105	103	91	73	72	71	46	39	275	1,234
1月	3	4	0	2	4	1	2	2	1	0	7	26
累計	210	156	105	105	95	74	74	73	47	39	282	1,260

○地域別

	北海道	東北	関東信越	東海北陸	近畿	中国四国	九州	計
前月まで	65	76	462	176	193	94	168	1,234
1月	0	5	7	3	3	2	6	26
累計	65	81	469	179	196	96	174	1,260

【院内調査結果報告件数】

	報告件数
前月まで	908
1月	23
累計	931

2. 相談件数

	相談件数	内容による集計(複数計上)						計	
		医療事故報告		院内調査	センター調査	再発防止	その他		
		判断※	手続き						
前月まで	6,250	2,593	1,818	1,270	384	21	939	7,025	
1月	医療機関	55	16	27	14	0	2	6	65
	遺族等	83	70	0	9	5	0	13	97
	その他・不明	12	0	1	3	1	0	8	13
累計	6,400	2,679	1,846	1,296	390	23	966	7,200	

※ 制度開始前の事例や生存事例に関する相談が含まれる。

3. センター調査対象および調査結果報告の件数

	遺族	医療機関	計
前月まで	65	16	81
1月	3	1	4
累計	68	17	85

	報告件数
前月まで	13
1月	0
累計	13