

医療事故調査制度の現況報告（4 月）

医療事故調査・支援センター

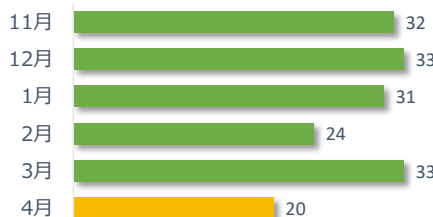
医療事故調査制度の現況について、平成 30 年 4 月末時点の状況をご報告いたします。

1 医療事故報告および院内調査結果報告の件数

①医療事故報告 20 件（累計 965 件）

4 月は事故発生の報告が 20 件ありました。
病院・診療所別では、病院からの報告が 18 件、診療所からの報告が 2 件でした。
診療科別の主な内訳は、整形外科が 4 件、内科が 3 件、外科が 2 件でした。

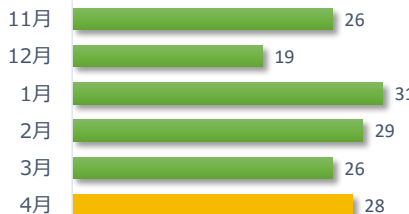
医療事故報告件数の推移（直近 6 か月）



②院内調査結果報告 28 件（累計 661 件）

4 月は院内調査結果報告（医療機関調査報告）が 28 件ありました。

院内調査結果報告件数の推移（直近 6 か月）

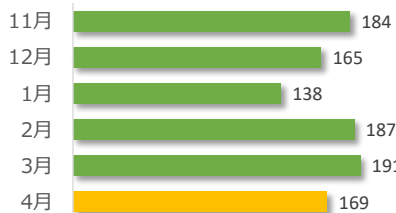


2 相談件数

相談件数 169 件（累計 4,946 件）

4 月の相談件数は 169 件で、相談者の内訳は医療機関が 75 件、遺族等が 87 件、その他・不明が 7 件でした。
また、相談内容による集計では 180 件（複数計上）あり、「医療事故報告の判断」に関する相談が 96 件、「手続き」に関する相談が 51 件、「院内調査」に関する相談が 15 件、「センター調査」に関する相談が 1 件、再発防止に関する相談が 1 件、その他が 16 件でした。

相談件数の推移（直近 6 か月）



遺族等の求めに応じて相談内容をセンターが医療機関へ伝達したものは 3 件でした。（累計 46 件）

3 センター調査の依頼件数

依頼件数 0 件（調査対象累計 65 件）

4 月はセンター調査の依頼はありませんでした。調査結果報告は 1 件（累計 5 件）でした。
調査中 60 件の進捗は、院内調査結果報告書検証中が 59 件、院内調査結果報告書検証準備作業中の事例 1 件という状況です。

1. 医療事故報告および院内調査結果報告の件数

※<累計期間:平成27年10月～平成30年4月>

【医療事故報告件数】

○病院・診療所別

	病院	診療所	計
前月まで	888	57	945
4月	18	2	20
累計	906	59	965

○診療科別

	外科	内科	整形外科	消化器科	循環器内科	脳神経外科	産婦人科	心臓血管外科	泌尿器科	呼吸器内科	その他	計
前月まで	164	123	80	81	66	58	56	51	34	30	202	945
4月	2	3	4	1	1	0	1	0	1	1	6	20
累計	166	126	84	82	67	58	57	51	35	31	208	965

○地域別

	北海道	東北	関東信越	東海北陸	近畿	中国四国	九州	計
前月まで	51	56	351	140	149	67	131	945
4月	1	1	12	2	2	1	1	20
累計	52	57	363	142	151	68	132	965

【院内調査結果報告件数】

	報告件数
前月まで	633
4月	28
累計	661

2. 相談件数

	相談件数	内容による集計(複数計上)						計	
		医療事故報告		院内調査	センター調査	再発防止	その他		
		判断※	手続き						
前月まで	4,777	1,898	1,408	1,046	299	12	720	5,383	
4月	医療機関	75	14	49	14	0	0	4	81
	遺族等	87	81	0	1	1	0	9	92
	その他・不明	7	1	2	0	0	1	3	7
累計	4,946	1,994	1,459	1,061	300	13	736	5,563	

※ 制度開始前の事例や生存事例に関する相談が含まれる。

3. センター調査対象および調査結果報告の件数

	遺族	医療機関	計
前月まで	50	15	65
4月	0	0	0
累計	50	15	65

	報告件数
前月まで	4
4月	1
累計	5