

医療事故調査制度の現況報告（3 月）

医療事故調査・支援センター

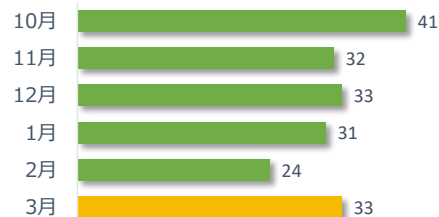
医療事故調査制度の現況について、平成 30 年 3 月末時点の状況をご報告いたします。

1 医療事故報告および院内調査結果報告の件数

①医療事故報告 33 件（累計 945 件）

3 月は事故発生の報告が 33 件ありました。
病院・診療所別では、病院からの報告が 32 件、診療所からの報告が 1 件でした。
診療科別の主な内訳は、外科が 10 件、内科が 5 件、整形外科が 4 件でした。

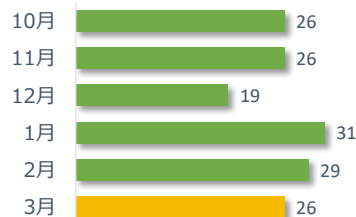
医療事故報告件数の推移（直近 6 か月）



②院内調査結果報告 26 件（累計 633 件）

3 月は院内調査結果報告（医療機関調査報告）が 26 件ありました。

院内調査結果報告件数の推移（直近 6 か月）

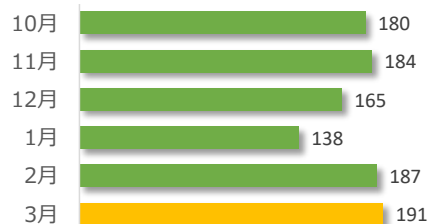


2 相談件数

相談件数 191 件（累計 4,777 件）

3 月の相談件数は 191 件で、相談者の内訳は医療機関が 85 件、遺族等が 99 件、その他・不明が 7 件でした。
また、相談内容による集計では 204 件（複数計上）あり、「医療事故報告の判断」に関する相談が 93 件、「手続き」に関する相談が 56 件、「院内調査」に関する相談が 25 件、「センター調査」に関する相談が 8 件、再発防止に関する相談が 1 件、その他が 21 件でした。

相談件数の推移（直近 6 か月）



遺族等の求めに応じて相談内容をセンターが医療機関へ伝達したものは 5 件でした。（累計 43 件）

3 センター調査の依頼件数

依頼件数 3 件（調査対象累計 65 件）

3 月はセンター調査の依頼が 3 件あり、遺族からの申請でした。調査結果報告は 0 件（累計 4 件）でした。
調査中 61 件の進捗は、院内調査結果報告書検証中が 58 件、院内調査結果報告書検証準備作業中の事例 2 件、医療機関における院内調査の終了待ち事例 1 件という状況です。

（照会先）日本医療安全調査機構（医療事故調査・支援センター）

03-5401-3021 担当：木村、畑

1. 医療事故報告および院内調査結果報告の件数

※<累計期間:平成27年10月～平成30年3月>

【医療事故報告件数】

○病院・診療所別

	病院	診療所	計
前月まで	856	56	912
3月	32	1	33
累計	888	57	945

○診療科別

	外科	内科	消化器科	整形外科	循環器内科	脳神経外科	産婦人科	心臓血管外科	泌尿器科	呼吸器内科	その他	計
前月まで	154	118	78	76	65	56	55	50	32	29	199	912
3月	10	5	3	4	1	2	1	1	2	1	3	33
累計	164	123	81	80	66	58	56	51	34	30	202	945

○地域別

	北海道	東北	関東信越	東海北陸	近畿	中国四国	九州	計
前月まで	50	56	336	135	141	67	127	912
3月	1	0	15	5	8	0	4	33
累計	51	56	351	140	149	67	131	945

【院内調査結果報告件数】

	報告件数
前月まで	607
3月	26
累計	633

2. 相談件数

	相談件数	内容による集計(複数計上)						計	
		医療事故報告		院内調査	センター調査	再発防止	その他		
		判断※	手続き						
前月まで	4,586	1,805	1,352	1,021	291	11	699	5,179	
3月	医療機関	85	11	54	18	0	1	7	91
	遺族等	99	82	2	6	8	0	8	106
	その他・不明	7	0	0	1	0	0	6	7
累計	4,777	1,898	1,408	1,046	299	12	720	5,383	

※ 制度開始前の事例や生存事例に関する相談が含まれる。

3. センター調査対象および調査結果報告の件数

	遺族	医療機関	計
前月まで	47	15	62
3月	3	0	3
累計	50	15	65

	報告件数
前月まで	4
3月	0
累計	4