

医療事故調査制度の現況報告（2 月）

一般社団法人 日本医療安全調査機構

医療事故調査制度の現況について、平成 28 年 2 月末時点の状況をご報告いたします。

1 医療事故報告受付件数

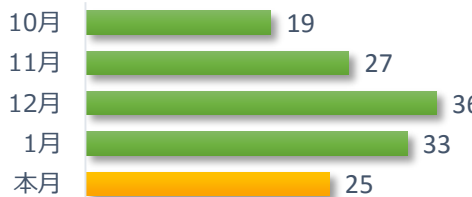
報告件数 25 件（累計 140 件）

2 月は 25 件の報告がありました。

病院・診療所別内訳は、病院からの報告が 23 件、診療所からの報告が 2 件でした。

診療科別の主な内訳は、内科が 6 件、循環器内科が 3 件、整形外科が 3 件でした。

医療事故報告受付件数の推移



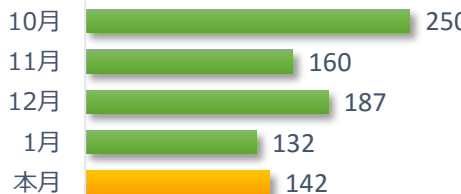
累計：140件

2 相談件数

相談件数 142 件（累計 871 件）

2 月は相談件数が 142 件で、内容による集計では 164 件（複数計上）ありました。「医療事故報告の判断」に関する相談が 35 件（21%）、「手続き」に関する相談が 52 件（32%）、「院内調査」に関する相談が 38 件（23%）、「センター調査」に関する相談が 6 件（4%）、その他が 33 件(20%)でした。

相談件数の推移



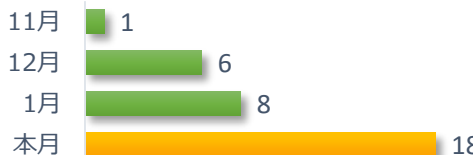
累計：871件

3 医療事故調査報告（院内調査結果）件数

報告件数 18 件（累計 33 件）

2 月は医療事故調査報告（院内調査）が 18 件ありました。

院内調査結果報告件数の推移



累計：33件

4 センター調査の依頼件数

依頼件数 0 件（累計 1 件）

2 月はセンター調査の依頼はありませんでした。

1. 医療事故報告件数

○病院・診療所別

※<累計期間:平成27年10月～平成28年2月>

	病院	診療所	計
前月まで	103	12	115
2月	23	2	25
累計	126	14	140

○診療科別

	内科	外科	整形外科	産婦人科	精神科	心臓血管外科	泌尿器科	循環器内科	脳神経外科	消化器科	その他	計
前月まで	18	17	10	10	9	8	6	4	7	7	19	115
2月	6	2	3	2	1	1	2	3	0	0	5	25
累計	24	19	13	12	10	9	8	7	7	7	24	140

○地域別

	北海道	東北	関東信越	東海北陸	近畿	中国四国	九州	計
前月まで	8	3	52	11	20	8	13	115
2月	1	1	8	4	2	2	7	25
累計	9	4	60	15	22	10	20	140

2. 相談件数

	相談件数	内容による集計(複数計上)						計
		医療事故報告 判断	手続き	院内調査	センター調査	再発防止	その他	
前月まで	729	192	201	191	37	1	197	819
2月	142	35	52	38	6	0	33	164
累計	871	227	253	229	43	1	230	983

3. 医療事故調査報告(院内調査結果)件数

	報告件数
前月まで	15
2月	18
累計	33

4. センター調査の依頼件数

	報告件数
前月まで	1
2月	0
累計	1